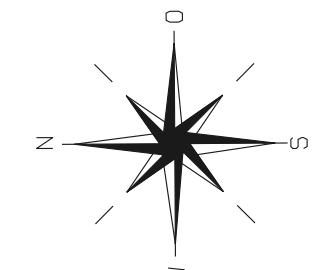


Notizen:

- Aufzug ja/nein? --> nein
- Waschbecken je Klassenzimmer? --> ja
- Raumgröße der Klassen? --> passt
- Weitere Unterteilung? --> siehe Grundriss von Bauherr

- WC nur im EG
- WC OG als Diff. Raum


- Dauer der Miete? = 5 Jahre
- oder eben Kauf



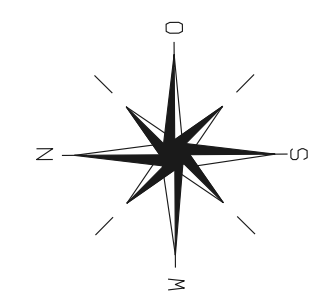
Bezeichnung	Plangröße 947 x 594 mm	gez.	Datum	Index

Sinsheim - Schulmodule Sinsheim	gez. mika	17.01.2025
	Mst.	1:20
Grundriss EG	Ausführung	W. 410.2961.10. G . 15 . 0





Trennwände im OG: statische Prüfung noch ausstehend.



Wand verschoben Achse 6 auf 5	Mika	12.05.2025	A
Bezeichnung	Plangröße 947 x 594 mm	gez. Datum	Index

Sinsheim - Schulmodule Sinsheim gez. mika 17.01.2025



Mst. 1:20

Grundriss OG Ausführung W. 410.2961.10. G . 16 . A

ERNE AG Holzbau Werkstrasse 3 CH-5080 Laufenburg T+41 62 889 81 81 info@erne.net www.erne.net